

ENGLISH

INSTALLATION INSTRUCTIONS:

- ◆ This luminaire is class III and therefore should not be connected to the earth.
- ▽▽ The instrument is suitable for the assemblage on surfaces built with materials of which inflammability characteristics are unknown (exemple wood).
- ▽ The instrument is suitable to be installed in or on inflammable surfaces.
- ⌘ To protect the environment, not thrown the device between normal waste at the end of the useful life, take it at the collection points for these specific waste provided by law.
- Exclusive lights for interior use.

INSTALLATION:

- Fix the light on the furniture as indicated in the assembly instructions.

SUBSTITUTION OF THE LAMP:

- This lights does not display possible substitution.

RECOMMENDATIONS:

- Don't cover the luminaire with a thermal insulating material.
- The light source of this luminary is non-replaceable; When the light source reaches the end of its life, the entire luminary must be replaced.

Disposal of waste batteries:

1. All batteries/accumulators should be disposed separately from the municipal waste stream via designated collection facilities appointed by the government or the local authorities.
2. The correct disposal of your old batteries/accumulators will help to prevent potential negative consequences for the environment, animal and human health.

THE PRODUCTS IS ACCORDING TO THE EUROPEAN NORM LVD-2014-35-UE EMC- 2014-30-UE y RoHS 2011/65/EU

ITALIANO

ISTRUZIONI DI MONTAGGIO:

- ◆ Questo apparecchio è di classe III e quindi non necessita collegamento a terra.
- ▽▽ Apparecchio idoneo al montaggio su superfici costruite con materiali dei quali non si conosca il grado di infiammabilità (es.legno).
- ▽ Impianto idoneo al montaggio incassato o sopra a superfici normalmente infiammabili.
- ⌘ Onde tutelare l'ambiente, non buttate l'apparecchio tra i normali rifiuti al termine Della su avita utile, ma portatelo presso i punti di raccolta specifici per questi rifiuti previsti dalla normativa vigente.
- Lampada da utilizzarsi esclusivamente per interni.

INSTALLAZIONE:

- Fissare la luminaria sul mobile come indicato nelle istruzioni di montaggio.

SUSTITUZIONE DEI LED:

- Non è possibile sostituire i LED in questa lampada.

RACCOMANDAZIONI:

- Non coprire l'apparecchio con un materiale isolante.
- La fonte di luce di questa lampada non è sostituibile; a fine vita, si deve sostituire la lampada completa.

Smaltimento delle batterie:

1. Tutte le batterie e gli accumulatori devono essere smaltiti separatamente rispetto alla raccolta differenziata municipale, mediante impianti di raccolta specifici designati dal governo o dalle autorità locali.
2. Il corretto smaltimento di batterie e accumulatori obsoleti contribuisce a prevenire possibili conseguenze negative sull'ambiente, sulla salute degli individui e su tutte le altre specie viventi.

IL PRODOTTO È CONFORME ALLA NORMA EUROPEA LVD-2014-35-UE, EMC- 2014-30-UE y RoHS 2011/65/EU

ESPAÑOL

INSTRUCCIONES DE MONTAJE:

- ◆ Esta luminaria es de clase III por lo que no debe conectarse a la toma tierra.
- ▽▽ Aparato idóneo al montaje sobre superficies construidas con materiales de los cuales no se conocen las características de la inflamabilidad (ej. madera).
- ▽ Aparato idóneo al montaje en o sobre superficies normalmente inflamables.
- ⌘ Para proteger el medio ambiente, no arrojar la luminaria al contenedor al final de su vida útil, llevarlo a los puntos de recogida específicos previstos por la ley.
- Luminarias exclusivas para uso de interior.

INSTALACIÓN:

- Fijar la luminaria al mueble como se indica en las instrucciones de montaje.

SUSTITUCIÓN DE LA LÁMPARA:

- Esta luminaria no presenta sustitución posible.

RECOMENDACIONES:

- No recubrir la luminaria con un material aislante térmico.
- La fuente de luz de esta luminaria es no reemplazable; cuando la fuente de luz alcance el final de su vida, se debe sustituir la luminaria completa.

Cómo desechar las baterías usadas:

1. Todas las baterías/accumuladores se deben desechar aparte del servicio municipal de recogida de basuras, a través de los puntos de recogida designados por el gobierno o las autoridades locales.
2. La eliminación correcta de baterías y acumuladores contribuye a evitar posibles riesgos para el medio ambiente, los animales y la salud pública.

EL PRODUCTO ES CONFORME A LA NORMA EUROPEA LVD-2014-35-UE, EMC- 2014-30-UE y RoHS 2011/65/EU

FRANÇAIS

INSTRUCTIONS DE MONTAGE:

- ◆ Ce luminaire est de classe III et ne doit donc pas être connecté à prise de terre.
- ▽▽ Appareil parfait pour monter sur des surfaces fabriquées avec des matériaux dont les caractéristiques d'inflammabilité ne sont pas connues (ex. bois).
- ▽ Appareil prévu pour un montage direct sur des surfaces inflammables.
- ⌘ Pour protéger l'environnement, ne pas le jeter dans le conteneur à la fin de sa vie utile, mais le déposer dans les points de collecte spécifiques prévus par la loi.
- Luminaires d'intérieur exclusivement.

INSATALLATION:

- Fixez le luminaire au meuble comme indiqué dans les instructions de montage.

REPLACEMENT DE LA LAMPE:

- Ce luminaire n'est pas remplaçable.

RECOMMENDATIONS:

- Ne pas recouvrir le luminaire avec un matériau isolant thermique.
- La source lumineuse de ce spot n'est pas remplaçable. Lorsque celle-ci arrive en fin de vie, vous devrez changer le luminaire complet.

Recyclage des batteries usagées:

1. Les batteries/accumulateurs doivent être jetés séparément, dans les déchetteries prévues à cet effet par votre municipalité ou être rapportés dans un magasin de téléphonie mobile.
2. La mise au rebut de vos batteries/accumulateurs dans une poubelle appropriée ou dans un magasin de téléphonie mobile aidera à réduire les risques pour l'environnement et votre santé.

LE PRODUIT EST CONFORME À LA NORME EUROPÉENNE LVD-2014-35-UE, EMC- 2014-30-UE y RoHS 2011/65/EU

PORTUGUÊS

INSTRUÇÕES DE MONTAGEM:

- ◆ Esta iluminação é de classe III pelo qual não deve ser ligada à toma de terra.
- ▽▽ Aparelho ideal para a montagem sobre superfícies construídas com materiais dos quais não se conhecem as características de inflamabilidade (por ex. madeira).
- ▽ Aparelho indicado para a montagem em ou sobre superfícies normalmente inflamáveis.
- ⌘ Para proteger o meio ambiente, não deitar fora o sistema de iluminação no lixo indeterminado no fim do seu ciclo de vida útil, leva-lo até um dos pontos de recolha seletiva específico e previstos na lei.
- Iluminações para uso exclusivamente de interiores.

INSTALAÇÃO:

- Fixar a iluminação ao móvel conforme indicado nas instruções de montagem.

SUBSTITUIÇÃO DA LÂMPADA:

- Esta iluminação não apresenta nenhum a substituição possível relativamente à sua lâmpada.

RECOMENDAÇÕES:

- Não recobrir a iluminação com material isolante térmico.
- A fonte de luz deste sistema de iluminação não pode ser substituída; uma vez que a fonte de luz atinja o seu final de ciclo de vida, deveremos proceder à substituição do sistema de iluminação completo.

Eliminação de baterias usados:

1. Todas as baterias/accumuladores devem ser eliminados em separado e não juntamente com os resíduos municipais, através de infra-estruturas de recolha selectiva, definidas pelas autoridades estatais ou locais.
2. A eliminação adequada das baterias/accumuladores antigos ajuda a prevenir potenciais efeitos negativos sobre o ambiente e a saúde humana e dos animais.

O PRODUCTO ESTÁ EMCONFORMIDADE COM A NORMA EUROPEIA LVD-2014-35-UE, EMC- 2014-30-UE y RoHS 2011/65/EU

POLSKI

INSTRUKCJA MONTAŻU

- ◆ Żarówka posiada klasę ochronności III i dlatego nie należy podłączać jej do przewodu uziemiającego.
- ▽▽ Urządzenie nadaje się do montażu na powierzchniach wykonanych z materiałów o nieznanym właściwościach palnych (np. drewno).
- ▽ Aparaty odpowiednie do montażu na lub na normalnie łatwopalnych powierzchniach.
- ⌘ Aby chronić środowisko, nie należy zużytej żarówki wyrzucać wraz z odpadami domowymi, lecz oddać ją w odpowiednim punkcie zbiórki, zgodnie z obowiązującymi przepisami.
- Ekskluzywnie oświetlenie do użytku w pomieszczeniach.

INSTALACJA:

- Zamocuj oprawę do szafki zgodnie z instrukcją montażu.

WYMIANA ŻARÓWEK:

- W tej żarówce nie ma wymiennych elementów.

ZALECENIA:

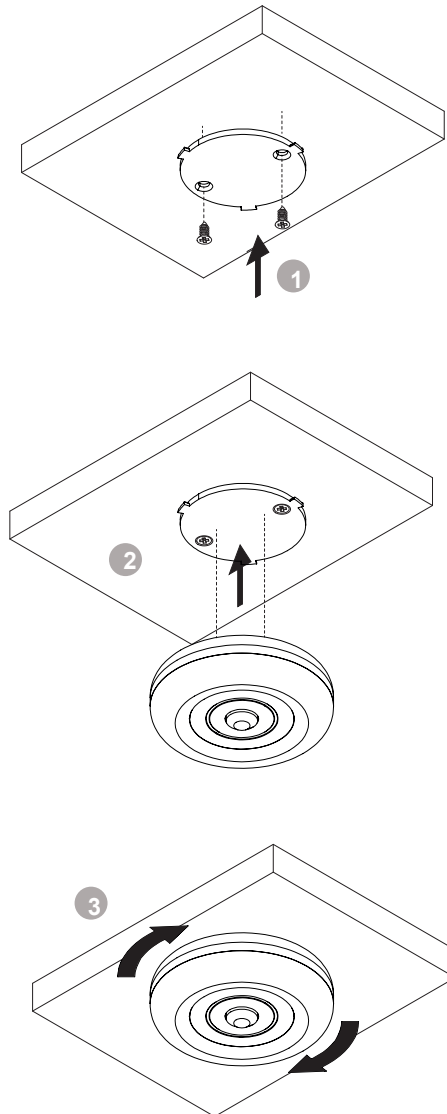
- Nie zakrywaj oprawy materiałem termoizolacyjnym.
- Źródło światła tej oprawy jest niewymienne; kiedy źródło światła dobiegnie końca życia, musisz wymienić kompletną oprawę.

Jak utylizować zużyte baterie:

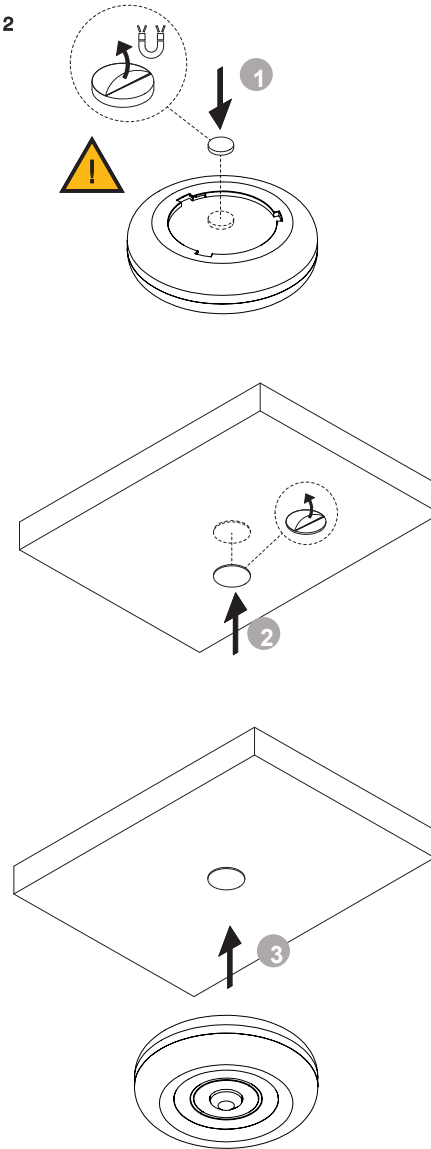
1. Baterii i akumulatorów nie należy wyrzucać wraz z domowymi odpadami, lecz oddawać w specjalnych punktach zbiórki wyznaczonych przez władze krajowe lub lokalne.
2. Prawidłowa utylizacja baterii i akumulatorów pomaga w ograniczeniu zagrożeń dla środowiska naturalnego, zwierząt i zdrowia publicznego.

PRODUKT ZGODNY Z NORMĄ EUROPEJSKĄ NORMA BEZPIECZEŃSTWA LVD-2014-35-UE, EMC- 2014-30-UE y RoHS 2011/65/EU



OPTION 1




OPTION 2

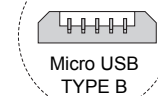


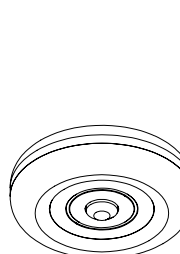
Charge light / Luce di carica / Luz de carga
Lumière de charge / Luz de carga / Dioda ładowania

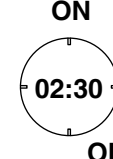
 GREEN VERDI VERDE VERT VERDE ZIELONY	 RED ROSSO ROJO ROUGE VERMELHO CZERWONY
--	--

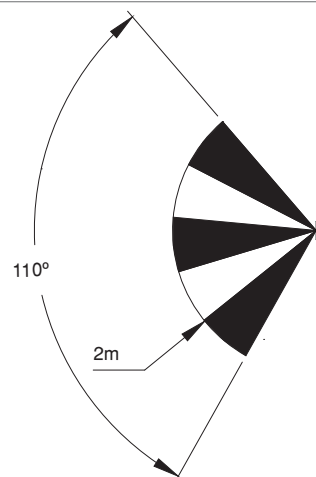
5V DC - 1A MAX

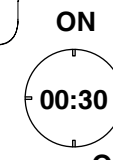

ON/OFF


Micro USB
TYPE B


5V DC 1A MAX


ON
02:30
OFF


110°
2m


ON
00:30
OFF

